

PROPRIETAIRES OCCUPANTS

Comment créer votre compte ?

08/10/2019



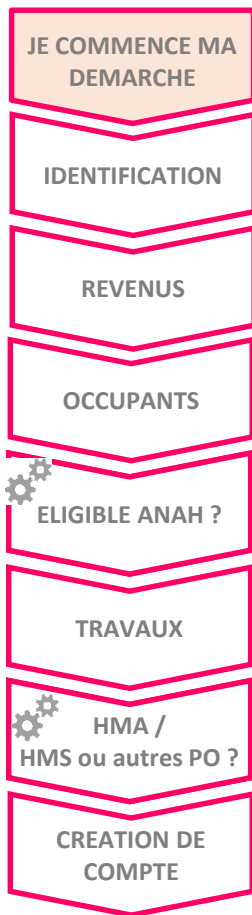
Les différentes étapes



Vérifiez votre éligibilité aux aides de l'ANAH

- Créez votre compte
- Voir votre/vos projet(s)

Je commence ma démarche en tant que Propriétaire Occupant



Je veux découvrir les aides au logement qui correspondent à mon profil



Demandeur

Orientez-vous sur les différentes aides de l'ANAH

Propriétaire Occupant



Vous êtes propriétaire du logement que vous habitez ou habitez bientôt et vous souhaitez faire des travaux.

Propriétaire Bailleur



Vous êtes propriétaire d'un logement que vous n'habitez pas. Vous souhaitez le louer en l'état ou après y avoir fait des travaux

Copropriété



Vous êtes le membre ou le représentant d'une copropriété. Vous souhaitez faire des travaux dans les parties communes.

Le mandataire peut accéder à l'espace « Création de compte Mandataire » en cliquant sur le bouton Créer mon compte.



Vos données au sein du nouveau parcours d'inscription ne seront pas enregistrées si la création du compte n'est pas validée.

monprojet.anah.gov.fr
Une aide en ligne qui change tout !

T'ai déjà un compte [SE CONNECTER](#)

Vous pouvez créer votre compte pour faire votre demande d'aide !
Dites-nous ce que vous préférez pour la suite de vos démarches

Je fais la démarche moi-même
Vous êtes à l'aise avec internet, vous n'avez pas de problème de connexion, vous avez déjà une adresse mail, vous faites la démarche vous-même. Vous pourrez tout de même faire appel à un opérateur conseil.

Je désigne une personne qui fera la démarche à ma place
Un professionnel, une association, une personne proche fera la démarche avec votre accord. Vous pourrez suivre l'avancement de votre projet et reprendre la main à tout moment.

[CRÉER MON COMPTE](#) [CRÉER MON COMPTE](#)

[REVENIR AU RÉSULTAT](#)

Assistance utilisateur
Guides utilisateurs
Conditions générales d'utilisation

Suivez nous sur les réseaux sociaux
[Facebook](#) [Twitter](#) [LinkedIn](#) [Instagram](#)

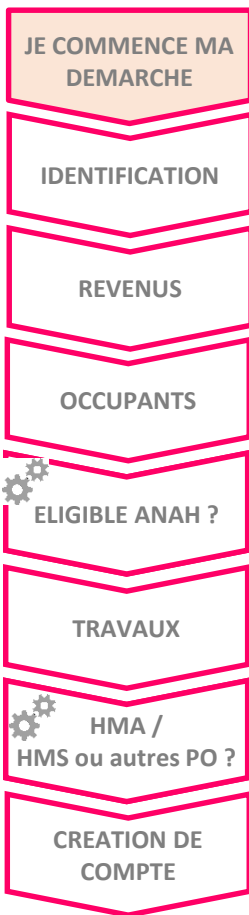
Mentions légales

Besoin d'informations sur nos aides ?
Anah [0 820 15 15 15](#) Service client 24h/24
Faire [0 808 800 700](#) Service gratuit 7 jours sur 7

monprojet.anah.gov.fr
Une aide en ligne qui change tout !

FAIRE Agence Nationale de l'Aide au Logement

Je m'informe sur les aides de l'ANAH et sur la marche à suivre pour faire ma demande



Je souhaite en savoir plus sur les différentes aides de l'ANAH et sur l'ensemble de la marche à suivre pour obtenir une aide



Demandeur

Après avoir cliqué sur « commencer la démarche en tant que propriétaire occupant », vous allez être redirigé sur **une page vous informant sur les différentes aides de l'ANAH.**

Vous pourrez découvrir ici **l'ensemble de la procédure de demande d'aide**, les temps de délai moyen avant l'obtention d'une aide de l'ANAH et le rôle des professionnels (PRIS, opérateur, instructeur) qui vous accompagneront tout au long de votre demande.



Pour commencer, vous allez pouvoir vérifier si vos revenus vous permettent de faire une demande d'aide.

Si vos revenus le permettent, vous pourrez créer votre compte et réaliser toutes vos démarches sur le site.

En fonction de vos besoins, l'Anah pourra vous attribuer l'aide qui vous convient le mieux.

Quelles sont les aides que l'Anah peut vous attribuer ?



Pour faire des travaux de rénovation énergétique dans votre appartement

Habiter mieux sérénité finance 50% de vos travaux avec une aide d'un maximum de 10 000 euros et propose une prime pouvant aller jusqu'à 10% des travaux pour un maximum de 2 000 euros, selon vos conditions de ressources.



Pour faire des travaux de rénovation énergétique dans votre appartement

Habiter mieux agilité finance 50% de vos travaux avec une aide d'un maximum de 10 000 euros, selon vos conditions de ressources.



Aide cumulable avec Coup de pouce Chauffage Isolation

Lancé en Janvier 2019 par le Gouvernement, ce dispositif permet aux ménages, sous conditions de ressources, de bénéficier d'une prime exceptionnelle pour certains travaux d'économies d'énergie.



Pour améliorer un logement dégradé ou insalubre

Habiter sain finance jusqu'à la moitié du montant des travaux avec une aide d'un maximum de 10 000 euros, selon vos conditions de ressources.



Pour remettre en état un logement avec des travaux plus conséquents

Habiter serein finance jusqu'à la moitié du montant des travaux avec une aide d'un maximum de 25 000 euros, selon vos conditions de ressources.



Pour adapter un logement au vieillissement ou au handicap

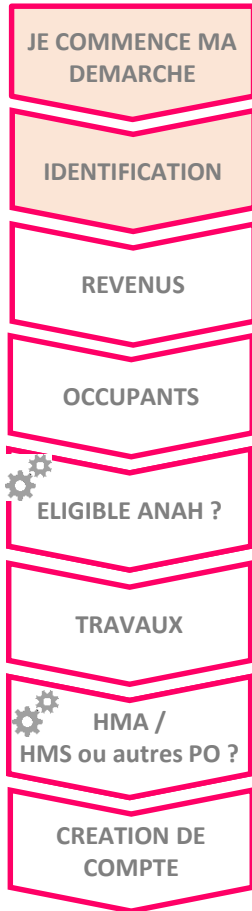
Habiter facile finance jusqu'à la moitié du montant des travaux avec une aide d'un maximum de 10 000 euros, selon vos conditions de ressources.

Comment va se dérouler votre demande d'aide ?



* Délais moyens constatés en 2018 pour les dossiers dématérialisés

Je m'identifie avec mon numéro fiscal et ma référence d'avis



Je crée mon projet en saisissant mon numéro fiscal et la référence de mon avis d'imposition.



Demandeur



Vous pouvez continuer votre démarche en renseignant des **identifiants fiscaux valides disponibles sur votre avis d'imposition** ou sur votre avis de situation déclarative.

- Le cas contraire un message d'erreur apparaît en haut de la page pour indiquer la raison de la non validité des références fiscales.
- Le demandeur doit cocher la case lui permettant d'attester qu'il s'agisse bien de son dernier avis d'imposition.

monprojet.anah.gov.fr
Une aide en ligne qui change tout !

J'ai déjà un compte **SE CONNECTER**

LE MINISTRE DE LA COHESION DES TERRITOIRES ET DES RELATIONS AVEC LES COLLECTIVITES TERRITORIALES

Les revenus de toutes les personnes habitant votre logement seront pris en compte pour savoir si vous pouvez faire une demande d'aide à l'Anah.

Munissez-vous du ou des avis d'imposition (ou avis de situation déclarative) des personnes vivant chez vous.

Je vérifie si je peux faire une demande d'aide

1 Identification → 2 Revenus → 3 Occupants → 4 Résultat

Mon dernier avis d'imposition sur les revenus (ou mon avis de situation déclarative)

Tous les champs de cette page doivent être remplis

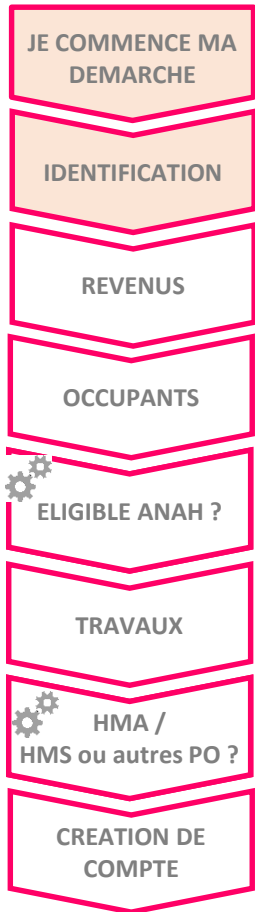
Numéro fiscal

Référence d'avis

J'atteste que les références saisies sont bien les dernières dont je dispose. L'éligibilité aux aides de l'Anah se fera au dépôt du dossier, au vue du dernier avis disponible. L'Anah procédera à une vérification de cet avis lors du dépôt.

REVENIR VALIDER

Je renseigne mes coordonnées



Veillez renseigner vos coordonnées et précisez lequel des déclarants est le propriétaire

Mes coordonnées

Civilité
 Monsieur Madame

Prénom et nom du propriétaire
Michel Thomas ▼


Code postal

Ville

N° et nom de la voie / Lieu-dit

Téléphone

REVENIR **VALIDER**



Vérification de l'adresse

Sélectionner l'adresse ci-dessous correspondant à l'adresse de votre logement ?

22 Rue Lecourbe, 75015 Paris

22 Rue Castagnary, 75015 Paris

22 Rue Legendre, 75017 Paris

22 Rue Falguiere, 75015 Paris

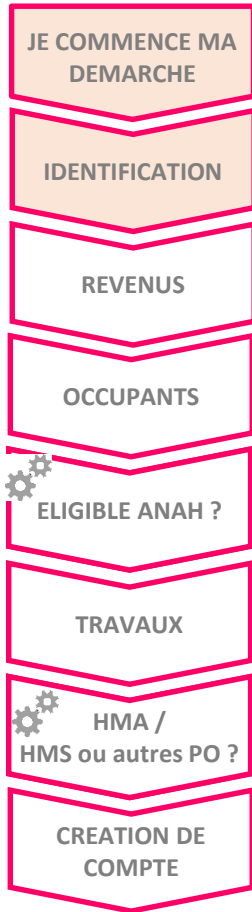
22 Rue Blomet, 75015 Paris

MODIFIER **VALIDER**

Renseignez vos coordonnées : l'ensemble des champs sont obligatoires, puis validez votre adresse avant de continuer votre démarche.

Astuce : vous pouvez encore changer vos coordonnées en cliquant sur le bouton modifié.

Je précise le logement concerné



VOTRE DEMANDE D'AIDE CONCERNE LE LOGEMENT A L'ADRESSE SAISIE

Vous êtes **propriétaire** du logement, acceptez les CGU et cliquez sur « Valider »

Vous êtes **locataire**, vous ne pourrez accéder qu'aux aides liées à une perte d'autonomie.



Demandeur

Enfin, dites-nous si votre demande d'aide concerne bien le logement à cette adresse :

Oui Non

Le détail de votre situation :

Je suis bien le propriétaire de ce logement

Je suis locataire de ce logement

J'accepte les conditions générales d'utilisation du service (CGU)

REVENIR VALIDER

VOTRE DEMANDE D'AIDE NE CONCERNE PAS LE LOGEMENT A L'ADRESSE SAISIE

Vous pouvez aussi préciser d'autres situations :

Situation 1 : vous n'occupez pas encore votre bien en tant que résidence principale,

Situation 2 : vous êtes en cours d'acquisition d'un bien qui sera votre résidence principale

Situation 3 : « Autres » pour signaler une situation spécifique à l'Anah.



Demandeur

Enfin, dites-nous si votre demande d'aide concerne bien le logement à cette adresse :

Oui Non

Le détail de votre situation :

Je suis bien le propriétaire d'un logement qui sera bien ma résidence principale mais je ne l'occupe pas encore

Je ne suis pas encore propriétaire mais je vais acquérir un logement qui sera ma résidence principale

Autres raisons

L'adresse du logement à rénover :

Code postal

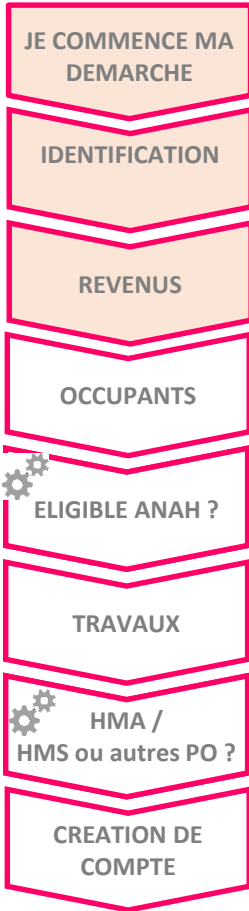
Ville

N° et nom de la voie / Lieu-dit

J'accepte les conditions générales d'utilisation du service (CGU)

REVENIR VALIDER

Je renseigne les revenus du foyer



Vous pouvez ajouter d'autres références fiscales si d'autres personnes avec des revenus occupent le bien. Cela permettra de calculer la somme de vos revenus fiscaux. Ces références fiscales doivent être **valides et** dater de la **même année que les identifiants de référence** saisis à l'étape précédente.

Je vérifie si je peux faire une demande d'aide

① Identification → ② Revenus → ③ Occupants → ④ Résultat

Voici le récapitulatif de vos revenus d'après votre (ou vos) avis d'imposition.

Année	Référence de l'avis	Revenu fiscal	Déclarant 1	Déclarant 2
2018	1782409999010	24 400 €	Éric Laurent	Lise Laurent

Si d'autres personnes **avec des revenus** occupent votre logement, veuillez ajouter un avis d'imposition ou avis de situation déclarative de la même année que celui du demandeur

AJOUTER

► Revenu fiscal total 24 400 € ◀

REVENIR CONTINUER

Déclarant supplémentaire

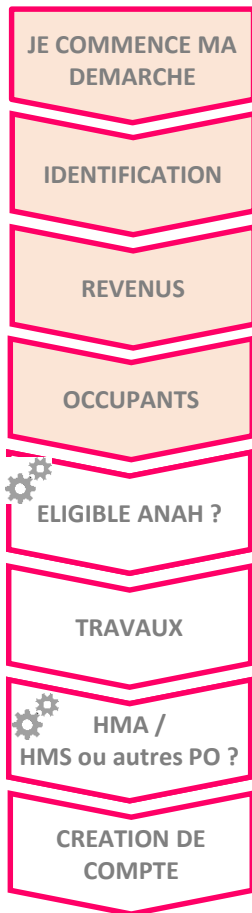
Ajoutez un avis d'imposition ou avis de situation déclarative de la même année que celui du demandeur

Numéro fiscal
17827645061267

Référence de l'avis
1708989867304

ANNULER VALIDER

Je précise le nombre d'occupants de mon logement sans avis d'imposition



Demandeur

Vous pouvez **ajouter des occupants** s'ils ne sont pas tous renseignés sur l'avis fiscal en cliquant sur le bouton **Ajouter**.

Si vous attendez un heureux événement, vous pouvez également l'indiquer **en cochant la case enfant à naître**.

Je vérifie si je peux faire une demande d'aide

① Identification → ② Revenus → ③ Occupants → ④ Résultat

Voici le récapitulatif des personnes occupant votre logement d'après votre (ou vos) avis d'imposition.

🗑️ Si une ou plusieurs personnes n'habitent plus votre logement, veuillez la (ou les) supprimer.

Référence de l'avis	Occupants	Année de naissance
170259999003	THOMAS Michel	19/09/1954
	Occupant 1	<input type="button" value="SUPPRIMER"/>

Si d'autres personnes **sans avis d'imposition** habitent votre logement ajoutez les

► Nombre total d'occupant 2 ◀

Enfin dites-nous si vous attendez un heureux événement !

Oui, il y a bien un (ou des) enfant(s) à naître dans mon foyer. Je fournirai plus tard un certificat de grossesse ou acte de naissance



Occupants supplémentaire sans avis d'imposition

Si d'autre personnes **sans avis d'imposition** habitent votre logement, merci de compléter les informations ci-dessous

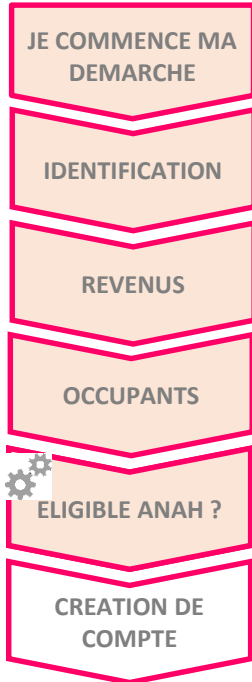
Prénom

Nom

Date de naissance

Etape 4 : Eligibilité

Mon résultat



Demandeur

Vous êtes ensuite informé de votre éligibilité et pouvez prendre connaissance des conditions à remplir pour bénéficier d'une aide de l'ANAH et d'une prime Habiter Mieux.

Si vous n'êtes pas éligible, vous pouvez demander à réévaluer votre dossier si votre situation a changé depuis votre dernière déclaration de revenus (ex : divorce). Vous serez recontacté par un professionnel pour réévaluer votre situation (PRIS ou opérateur)

ELIGIBLE



D'après les informations que vous avez renseignées, vos revenus et le nombre de personnes occupant votre logement **vous permettent pas de faire une demande d'aide.**

Je peux faire une demande d'aide ✓

1 Identification → 2 Revenus → 3 Occupants → 4 Résultat

Prenez connaissance des conditions générales à remplir pour votre projet

Les conditions concernant votre logement

- Vous ne dépassez pas un niveau de ressources fixé nationalement
- Votre logement a plus de 15 ans à la date où est acceptée votre demande d'aide
- Vous n'avez pas bénéficié d'un prêt à taux zéro pour l'accession à la propriété (PTZ) dans les cinq dernières années

Les conditions concernant vos travaux

- Vos travaux ne concernent pas la décoration de votre logement, ils ne sont pas assimilables à une construction neuve ni à un agrandissement
- Le montant minimum des travaux est de 1 500 €
- Si vos travaux vous permettent de faire baisser votre consommation énergétique d'au moins 25%, vous pourrez bénéficier de la prime Habiter Mieux.

Vos engagements

- Ne pas avoir commencé les travaux avant d'avoir déposé votre dossier d'aide auprès de l'Anah. Nous vous recommandons d'attendre la notification du montant de l'aide dont vous allez bénéficier pour engager des travaux.
- Faire intégralement réaliser les travaux par des professionnels du bâtiment, sauf en cas d'auto-réhabilitation accompagnée.
- Réserver à l'Anah l'enregistrement des Certificats d'économie d'énergie (CEE) générés par les travaux de rénovation thermique, dans le cadre des aides Habiter Mieux Sérénité.
- Habiter votre logement en tant que résidence principale pendant au moins 6 ans après la fin des travaux.

REVENIR

CONTINUER

NON ELIGIBLE



D'après les informations que vous avez renseignées, vos revenus et le nombre de personnes occupant votre logement **ne vous permettent pas de faire une demande d'aide.**

Je ne peux pas faire de demande d'aide ✗

1 Identification → 2 Revenus → 3 Occupants → 4 Résultat

Renseignez-vous sur les autres aides!

Vous souhaitez faire des travaux de rénovation énergétique

- Vous pouvez vous renseigner auprès du FAIRE sur www.faire.fr
- Vous pouvez aussi contacter un conseiller FAIRE au 0 808 800 700 (service gratuit + prix d'appel)

Vous souhaitez réaliser d'autres types de travaux

- Vous pouvez vous renseigner auprès de l'Agence nationale pour l'information sur le logement (Anil) sur www.anil.org
- Ou bien contacter directement votre agence locale de l'Anil : Agence Locale de l'Energie et du Climat de Saint Quentin en Yvelines
7 bis avenue Paul Delouvrier 78180 Montigny-le-Bretonneux
Email : info-energie@energie-sqy.com
Tel : 01 30 47 98 90

Si vous êtes dans un cas particulier, vous pouvez demander que votre situation soit réexaminée

Ma situation a changé depuis ma dernière déclaration de revenus :

Oui

Non

Les différentes étapes

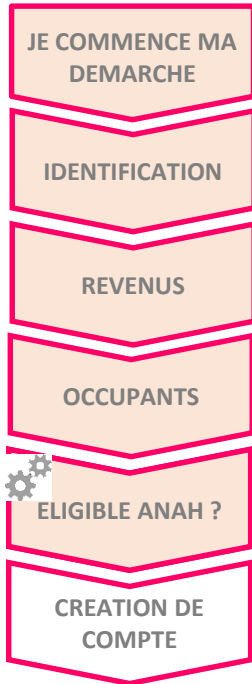
- Vérifiez votre éligibilité aux aides de l'ANAH



Créez votre compte

- Voir votre/vos projet(s)

Je choisis si je crée mon compte moi-même ou avec un mandataire



- Pour la création de votre compte, deux possibilités s'offre à vous :
- Je fais la démarche **moi-même**.
 - Je désigne un **mandataire** pour faire la démarche à ma place.



monprojet.anah.gov.fr
Une aide en ligne qui change tout!

J'ai déjà un compte [SE CONNECTER](#)

MINISTRE DE LA COHESION DES TERRITOIRES ET DU LOGEMENT
ET DU LOGEMENT AVEC LES COLLECTIVITES TERRITORIALES

Vous pouvez créer votre compte pour faire votre demande d'aide !
Dites-nous ce que vous préférez pour la suite de vos démarches

Je fais la démarche moi-même

Vous êtes à l'aise avec internet, vous n'avez pas de problème de connexion, vous avez déjà une adresse mail, vous faites la démarche vous-même.

[CRÉER MON COMPTE](#)

Je désigne une personne qui fera la démarche à ma place

Un professionnel, une association, une personne proche fera la démarche avec votre accord. Vous pourrez suivre l'avancement de votre projet et reprendre la main à tout moment.

[CRÉER MON COMPTE](#)

Je désigne une Entreprise coup de pouce qui fera la démarche pour moi

Cette entreprise suivra votre projet de travaux et le traitement de votre demande d'aide. Vous pourrez suivre l'avancement de votre projet et reprendre la main à tout moment.

[CRÉER MON COMPTE](#)

[REVENIR AU RÉSULTAT](#)

Questions fréquentes
Assistance utilisateurs
Guide utilisateurs
Conditions générales d'utilisation

Suivez-nous sur les réseaux sociaux
[R](#) [T](#) [D](#) [in](#) [@](#)

Mentions légales

Besoin d'information sur nos aides ?
Anah [0 820 15 15 15](tel:0820151515) Service 0 800 61111 - 7j/7
Faire [0 808 800 700](tel:0808800700) Service gratuit - 9h-18h www.faire.fr

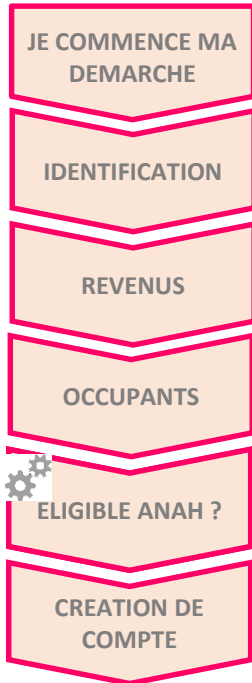
monprojet.anah.gov.fr
Une aide en ligne qui change tout!

FAIRE
Aide nationale de l'habitat

MINISTRE DE LA COHESION DES TERRITOIRES ET DU LOGEMENT AVEC LES COLLECTIVITES TERRITORIALES

Option 1 : je crée mon compte moi-même

Formulaire de création de compte



Je veux créer mon compte moi même



Demandeur

Pour créer votre compte, renseignez votre adresse email et un mot de passe, puis validez.



Astuce : vous n'êtes pas à l'aise avec le numérique ou que vous ne regardez pas régulièrement vos emails, **vous pouvez en plus renseigner l'adresse email d'un proche qui suivra à vos côtés l'avancement de votre dossier.**



Attention : vous resterez toutefois en charge de votre dossier, ce proche n'a pas le rôle d'un mandataire.

monprojet.anah.gov.fr
Une aide en ligne qui change tout !

J'ai déjà un compte [SE CONNECTER](#)

Je souhaite faire ma démarche moi-même, je crée mon compte maintenant !

Mes informations de connexion et de contact

Indiquez votre adresse mail (ou courrier électronique) et choisissez un mot de passe : ils vous seront nécessaires pour vous connecter à votre compte et gérer votre projet. Ce mail (ou courrier électronique) est aussi celui que nous utiliserons pour vous contacter.

Tous les champs sont obligatoires

Adresse mail (ou courrier électronique)

Confirmation de l'adresse mail (ou électronique)

Mot de passe
6 caractères minimum

Confirmation du mot de passe

Enfin, dites-nous si vous souhaitez qu'un proche reçoive une copie des mails que l'Anah vous enverra ?
En cas de besoin pour votre demande d'aide, l'Anah pourra appeler ce proche.

Oui Non

[REVENIR](#) [VALIDER](#)

Questions fréquentes
Assistance utilisateurs
Guide utilisateurs
Conditions générales d'utilisation

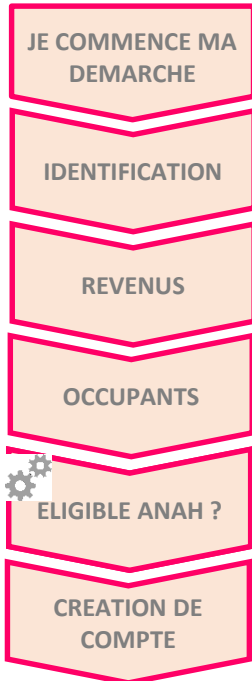
Suivez-nous sur les réseaux sociaux
[Facebook](#) [Twitter](#) [LinkedIn](#) [Instagram](#)

Mentions légales

Besoin d'information sur nos aides ?
Anah [0 820 16 16 16](tel:0820161616) service.client@anah.fr
Faire [0 808 800 700](tel:080800700) service.client@anah.fr www.faire.fr

Etape 5 : Je crée mon compte moi-même

Etapes de confirmation du compte



Vous êtes maintenant dirigé vers une page vous expliquant les trois étapes de votre création de compte :

- 1. Connectez-vous à votre boîte mail**
- 2. Ouvrez l'e-mail qui a comme objet « Créer votre compte sur monprojet.anah et cliquez sur le lien de confirmation**
- 3. Connectez vous à votre espace avec votre identifiant et mot de passe**

Si vous avez désigné un mandataire (voir page suivante) alors le message suivant est intégré ai sein de la page : « *La personne que vous avez mandatée a été informée de votre demande et devra se connecter à son compte pour accepter le mandat.* »

Page de confirmation de création de compte sur monprojet.anah.gov.fr. Le message principal indique : "Votre compte a bien été créé ! Suivez les étapes ci-dessous pour finaliser votre inscription et démarrez votre projet...".

La personne que vous avez mandatée a été informée de votre demande et devra se connecter à son compte pour accepter le mandat.

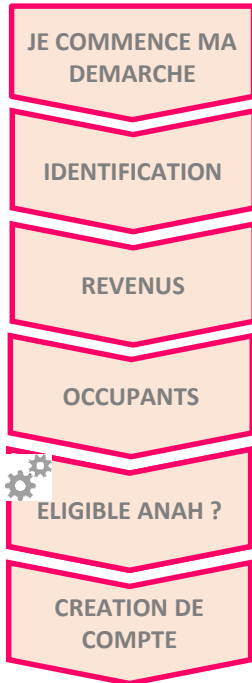
Les étapes à suivre sont :

- 1 Rendez-vous dans votre boîte mail**
Allez dans la boîte de réception liée à l'adresse mail que vous avez utilisée pour créer compte.
- 2 Cliquez sur le lien de confirmation**
Ouvrez l'email ayant pour objet « Créez votre compte sur monprojet.anah.gov.fr » et cliquez sur le lien afin de finaliser la création de votre compte.
- 3 Connectez-vous à votre compte**
Connectez-vous à monprojet.anah.gov.fr avec vos informations de connexion et démarrez votre projet !

Un bouton "REVENIR À L'ACCUEIL" est visible en bas de la page.

Option 1 : Je crée mon compte moi-même

Connexion demandeur



Après avoir cliqué sur le lien d'activation dans l'email que vous avez reçu, **vous serez redirigé vers la page « Me connecter »** et serez informé que votre compte a bien été validé.

Saisissez votre adresse email et mot de passe choisi pour vous connecter sur votre espace et poursuivre la procédure



Demandeur

monprojet.anah.gov.fr
Une aide en ligne qui change tout !

J'ai déjà un compte [SE CONNECTER](#)

Bienvenue sur monprojet.anah.gov.fr !

Je fais la démarche moi-même ✓

J'ai été désigné mandataire

Je me connecte avec mes identifiants [Je crée un compte](#)

Merci d'utiliser vos identifiant de connexion pour accéder à votre dossier

Adresse mail (ou courrier électronique)

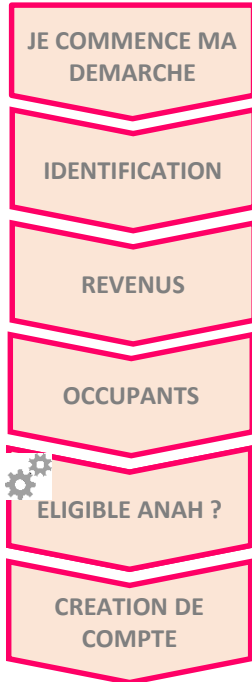
Mot de passe
 6 caractères minimum

[J'ai oublié mon mot de passe](#)

[ME CONNECTER](#)

Option 2 : je désigne un mandataire

Formulaire de création du compte



Je souhaite désigner un mandataire pour faire les démarches à ma place



Demandeur

Vous souhaitez qu'un professionnel, une association ou un proche fasse pour vous les démarches en ligne (gestion de votre projet et de la demande d'aide en ligne) ?

Dans ce cas, désignez un mandataire. **N'oubliez pas de signer avec lui le formulaire Cerfa lui donnant mandat, puis renseignez son adresse email.**

Attention : cette adresse email doit être différente de la vôtre.

N'oubliez pas de finaliser la création de votre compte pour que l'invitation soit envoyée à votre mandataire. Pour cela, vous devez cliquer sur le lien de création de compte que vous allez recevoir par email et vous connecter une première fois avec vos identifiants.

Astuce : vous pouvez à tout moment retirer ce mandat en cliquant sur l'onglet mandataire dans votre espace personnel monprojet.anah. Vous reprendrez alors la main sur votre dossier de demande d'aide.

monprojet.anah.gov.fr
Une aide en ligne qui change tout !

Z'ai déjà un compte **SE CONNECTER**

Comment **désigner un mandataire**

1 - Téléchargez le document à remplir, en cliquant [ici](#).

2 - Remplissez le document, signez le et faites le signer par votre mandataire.

3 - Conservez un exemplaire du document. Votre mandataire se chargera de téléverser une copie sur la page « pièces jointes » de votre projet.

4 - Renseignez l'ensemble des informations ci-dessous.

Bon à savoir !

À tout moment, vous pourrez « retirer son mandat » à votre mandataire si vous souhaitez reprendre la main et faire la démarche vous-même.

Dans tous les cas, vous pourrez suivre l'avancement de votre projet en vous connectant à votre compte.

Je désigne un mandataire pour qu'il puisse faire ma demande d'aide et gérer mon projet

Les informations de contact de mon mandataire

Indiquez l'adresse mail (ou courrier électronique) de votre mandataire : c'est la personne que vous avez désigné pour faire les démarches à votre place auprès de l'Anah.

En tant que demandeur, vous pourrez toujours vous connecter à votre compte et accéder à votre dossier.

Tous les champs sont obligatoires

Adresse mail (ou courrier électronique)

Confirmation de l'adresse mail (ou courrier électronique)

Je crée mon compte maintenant

Mes informations de connexion et de contact

Indiquez votre adresse mail (ou courrier électronique) et choisissez un mot de passe : ils vous seront nécessaires pour vous connecter à votre compte et suivre votre projet. Ce mail (ou courrier électronique) est aussi celui que nous utiliserons pour vous contacter.

Tous les champs sont obligatoires

Adresse mail (ou courrier électronique)

Confirmation de l'adresse mail (ou électronique)

Mot de passe
6 caractères minimum

Confirmation du mot de passe

Enfin, dites-nous si vous souhaitez qu'un proche reçoive une copie des mails que l'Anah vous enverra ?
En cas de besoin pour votre demande d'aide, l'Anah pourra appeler ce proche.

Oui Non

REVENIR **VALIDER**

Les différentes étapes

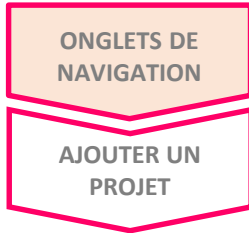
- Vérifiez votre éligibilité aux aides de l'ANAH
- Créez votre compte



Voir votre/vos projet(s)

Affichage de mon projet

Onglets de navigation



Vous êtes à présent connecté à votre compte et pouvez consulter votre projet. Les onglets disponibles sont les suivants :

1. **Mon projet** : pour consulter le contenu de votre dossier, la proposition, etc.
2. **Mes justificatifs** : pour consulter les pièces-jointes au dossier.
3. **Ma messagerie** : pour dialoguer directement avec les intervenants sur mon dossier.
4. **Mon mandataire** : pour ajouter un mandataire ou bien annuler mon mandat en cours
5. **Mes contacts** : pour accéder aux coordonnées directes de mes intervenants

monprojet.anah.gov.fr
Une aide en ligne qui change tout !

Olivier GIRARD MON PROFIL MES PROJETS QUITTER

Localité Besançon Public Propriétaire occupant Statut En prospection Référence 20 Aide Énergie Habiter Mieux Sérénité

MON PROJET | MES JUSTIFICATIFS | MES PAIEMENTS | MA MESSAGERIE | MON MANDATAIRE | MES CONTACTS

ADIL du Doubs ne vous a pas encore proposé d'opérateur-conseil. Contacter ADIL du Doubs.

Dossier : en prospection

PIG RESORPTION DE L'HABITAT INSALUBRE
Identifiant de programme : 025PIG008

Ma situation [Modifier](#)

Nombre total d'occupant(s) du logement : 4
Total Revenu Fiscal de Référence 2019 : 48 751 €

Mon projet initial

Adresse du logement à rénover
Rue Goya, 25000 Besançon

Difficultés rencontrées dans le logement
Mon chauffage me coûte trop cher

Travaux envisagés
Isolation des murs intérieurs et extérieurs

Ajouter un nouveau projet

Onglets « Mes projet »

ONGLETS DE NAVIGATION

AJOUTER UN PROJET

Le bouton « Ajouter un projet » est disponible en en-tête du projet (encadré rouge ci-dessous).

Si je crée un deuxième projet, ce bouton se nommera « Mes projets »

Il permet de démarrer un nouveau projet si nécessaire.



Demandeur

Une fois sur la page, je peux :

1. Voir mon ou mes projets synthétisés dans des encadrés blancs
2. Créer un nouveau projet



Demandeur



Important : Si ce bouton n'est pas visible à l'écran, alors c'est que votre projet actuel **n'a pas encore été mis en relation avec un intervenant**. Une fois que votre dossier a été mis en contact, vous pouvez démarrer une nouvelle demande d'aide.

monprojet.anah.gov.fr
Une aide en ligne qui change tout !

Olivier GIRARD MON PROFIL **MES PROJETS** QUITTER

Localité: Besançon | Public: Propriétaire occupant | Statut: En prospection | Référence: 20 | Aide: Énergie Habiter Mieux Sérénité

MON PROJET | MES JUSTIFICATIFS | MES PAIEMENTS | MA MESSAGERIE | MON MANDATAIRE | MES CONTACTS

ADIL du Doubs ne vous a pas encore proposé d'opérateur-conseil. Contacter ADIL du Doubs.

Dossier : en prospection

PIG RESORPTION DE L'HABITAT INSALUBRE
Identifiant de programme : 025PIG008

Ma situation

Nombre total d'occupant(s) du logement : 4
Total Revenu Fiscal de Référence 2019 : 48 751 €

Mon projet initial

Adresse du logement à rénover
Rue Goya, 25000 Besançon

Difficultés rencontrées dans le logement
Mon chauffage me coûte trop cher

Travaux envisagés
Isolation des murs intérieurs et/ou extérieurs

monprojet.anah.gov.fr
Une aide en ligne qui change tout !

Olivier GIRARD MON PROFIL MES PROJETS QUITTER

Mes projets (1) **CRÉER UN NOUVEAU PROJET**

2019

20 EN PROSPECTION

Adresse du logement: RUE GOYA 25000 BESANÇON | Nature des travaux: ISOLATION DES MURS INTÉRIEURS ET/OU... | Aide: ÉNERGIE HABITER MIEUX SÉRÉNITÉ

Opération programmée d'amélioration de l'habitat
025PIG008 - PIG RESORPTION DE L'HABITAT INSALUBRE

Messages | Projet →

Ajouter un nouveau projet

Onglets « Mes projet »

ONGLETS DE NAVIGATION

AJOUTER UN PROJET

L'ensemble de mes projets sont triés du plus ancien au plus récent.



Demandeur

monprojet.anah.gouv.fr
Une aide en ligne qui change tout !

Olivier GIRARD MON PROFIL MES PROJETS QUITTER

2019

20 EN PROSPECTION

Adresse du logement
RUE GOYA
25000 BESANÇON

Nature des travaux
ISOLATION DES MURS
INTÉRIEURS ET/OU...

Aide
ÉNERGIE HABITER MIEUX
SÉRÉNITÉ

Opération programmée d'amélioration de l'habitat
025PIG008 - PIG RESORPTION DE L'HABITAT INSALUBRE

Messages ✉ Projet →

17 EN PROSPECTION

Adresse du logement
RUE ROY
25000 BESANÇON

Nature des travaux
CHAUDIÈRE / SYSTÈME DE
CHAUFFAGE

Aide
ÉNERGIE HABITER MIEUX
SÉRÉNITÉ

Opération programmée d'amélioration de l'habitat
025PIG008 - PIG RESORPTION DE L'HABITAT INSALUBRE

Messages ✉ Projet →

Pour créer un nouveau projet, je devrais à nouveau :

- Saisir ma référence d'avis (Mon numéro fiscal est déjà saisi puisqu'il s'agit de mon identifiant unique)

- Renseigner ma situation

- Être éligible

i Je peux désigner un mandataire différent pour chaque projet



Demandeur